

L'effet "BND" (Bords Noirs Dynamiques) est le résultat de l'extraordinaire contraste dynamique que procure la toile Radiance, exclusive Screenline. Là où d'autres proposent des toiles techniques multicouches complexes et onéreuses, Screenline a réussi à obtenir un résultat identique avec une toile monocouche nettement plus abordable. L'effet est saisissant, et plus la luminosité ambiante est forte, et plus la différence est sensible. Mais même dans le noir, le contraste est époustoufflant. Tellement que les traditionnels bords noirs deviennent totalement superflus.

Le concept BND a aussi remis au placard les lourds écrans multiformat. Plus besoin de s'embêter avec plusieurs toiles ou des systèmes de masques. Le contraste dynamique est tel que les zones non éclairées paraissent noires et procurent plus que l'illusion visuelle dont l'œil a besoin. Du coup, du 4:3 au cinémascope, vous aurez toujours l'impression d'avoir une toile faite exactement pour votre format de projection.

Deux écrans sont proposés en finition BND : **WAVE** un écran spécialement étudié pour le cinéma en salle non dédiée, et **INTEGRAL**, le meilleur des écrans intégrables en faux plafond.

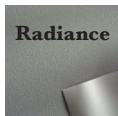
WAVE utilise un moteur tubulaire somfy type LT50 de 90W (6Nm) tournant à 17t/m (cycle maxi 4mn avec protection thermique), les butées de fin de course sont réglables (29 tours max.). Indice de protection IP44. Niveau sonore 46dB. Interrupteur filaire de série. Le câble sort à droite du carter quand on regarde l'écran.

Le carter est en aluminium laqué blanc ou noir. L'angle arrière à 90° permet de minimiser l'encombrement. Les embouts clipsés masquent la visserie. Les équerres sont totalement invisibles car posées derrière le carter; l'écran se pose très facilement sur les deux griffes, et se cale à l'aide de tenseurs caoutchouc.

INTEGRAL utilise un moteur tubulaire SOMFY type LT50 de 90W (6Nm) tournant à 17t/m (cycle maxi 4mn avec protection thermique), les butées de fin de course sont réglables (29 tours max.). Indice de protection IP44. Niveau sonore 46dB. Interrupteur filaire de série. Le câble sort à droite du carter quand on regarde l'écran.

Le carter est en aluminium laqué blanc; la sous face et la barre de lestage peuvent être noires. Une colerette soudée sur le pourtour assure une finition d'encastrement parfaite, les embouts sont amovibles pour permettre le serrage des fixations.. Il se fixe à l'aide de tiges filetées, fournies avec la clef de serrage.

Dans les deux versions, la **toile** Radiance descend par l'avant et toujours sans soudure. Un cadrage noir virtuel, y compris le drop, est obtenu par l'effet "BND" de contraste de Radiance. En l'absence de bords noirs soudés, la tension est renforcée par les filins de tension réglables (en cas de variations de température ou d'hygrométrie).

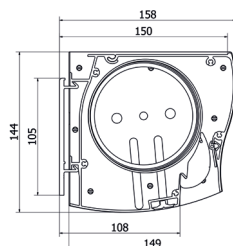


WAVE

Caractéristiques

- écran spécial salons avec angle 90° AR
- équerres de fixation cachées
- moteur SOMFY silencieux
- permet la pose des enceintes L-C-R
- passage de câbles
- emplacement pour bandeau LED
- télécommande sans fil optionnelle

livré avec kit de montage complet



format	largeur image cm	taille toile cm	poids kg	longueur cm	RadianceBND
de	170	170 x 127	19	188	TWD170127EX
4:3	183	183 x 137	20	201	TWD183137EX
à	203	203 x 152	21	221	TWD203152EX
21:9	213	213 x 160	22	231	TWD213160EX
	223	223 x 167	23	241	TWD223167EX
	244	244 x 183	24	262	TWD244183EX
	274*	274 x 206	26	292	TWD274206EX
	305*	305 x 229	27	323	TWD305229EX
	335*	335 x 229	32	353	TWD335229EX
	366*	366 x 229	34	384	TWD366229EX
	406*	406 x 229	36	424	TWD406229EX

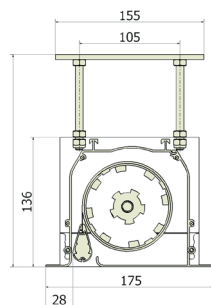
* Radiance 0.6

INTEGRAL

Caractéristiques

- écran intégré en plafond
- système de montage simplifié
- moteur SOMFY silencieux
- tiges de montages max. 110cm
- descente de la toile par l'avant
- barre de lestage rentrant dans le carter
- télécommande sans fil optionnelle

livré avec kit de montage complet



format	largeur image cm	taille toile cm	poids kg	longueur cm	RadianceBND
de	170	170 x 127	19	192	TID170127EX
4:3	183	183 x 137	20	205	TID183137EX
à	203	203 x 152	21	225	TID203152EX
21:9	213	213 x 160	22	235	TID213160EX
	223	223 x 167	23	245	TID223167EX
	244	244 x 183	24	266	TID244183EX
	274*	274 x 206	26	296	TID274206EX
	305*	305 x 229	27	327	TID305229EX
	335*	335 x 229	32	357	TID335229EX
	366*	366 x 229	34	388	TID366229EX
	406*	406 x 229	36	428	TID406229EX

* Radiance 0.6

SCREENLINE

the screen makes the difference